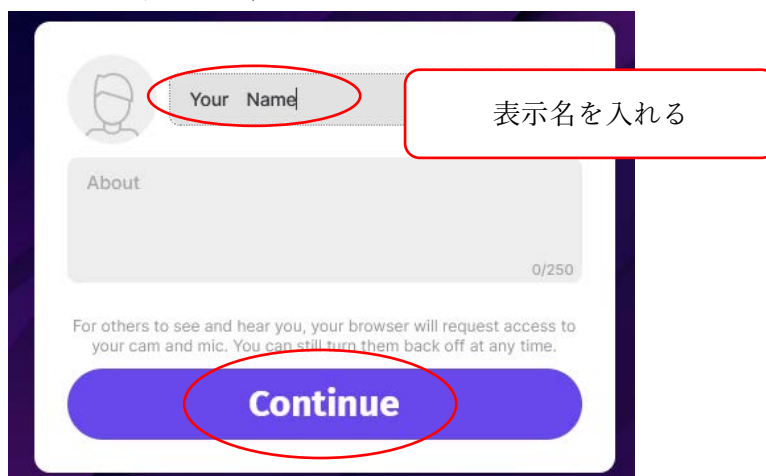


SpatialChat 懇親会への参加について

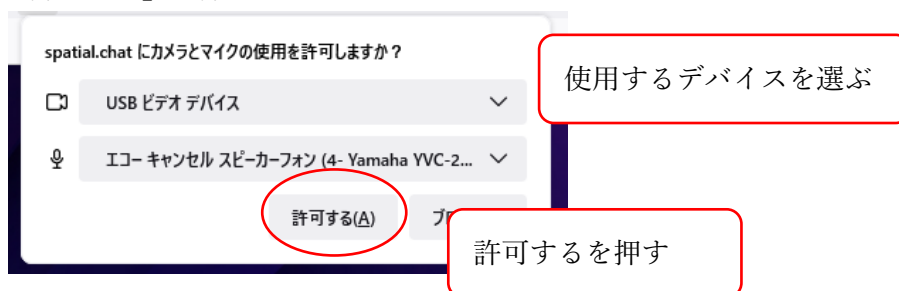
オンライン懇親会は、SpatialChat 休憩室でおこないます。

a. 入室方法

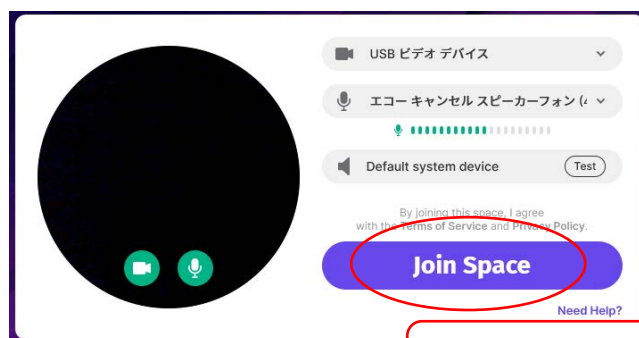
参加システムにてアクセス情報を入手することができます。アクセスすると、ウェブブラウザ上に名前を入力ウィンドウが開きます。表示したい名前を入れて「Continue」を押してください（Aboutの記入は自由です）。



SpatialChatでは、マイクとカメラを使うことができます。ウェブブラウザのセキュリティ設定によっては、アドレスバー付近にデバイスの使用許可を求めるウィンドウが開きますので、使用する場合は「許可する」を押してください。



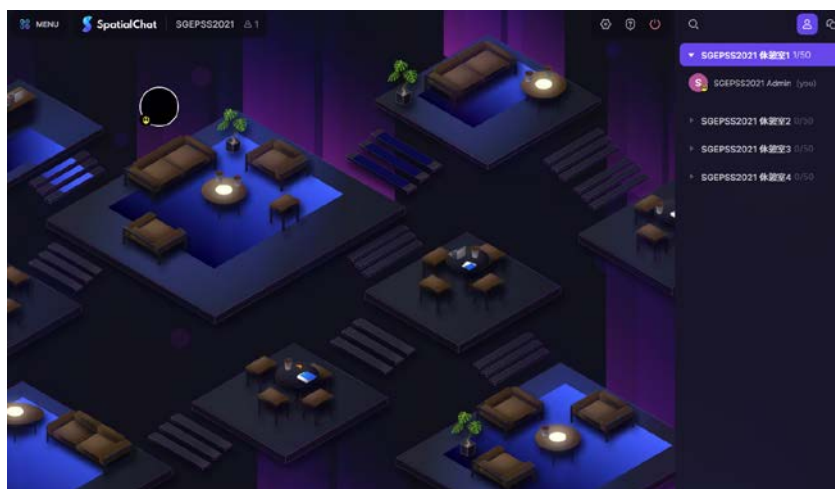
マイクの音量、カメラの接続状況を確認するウィンドウが開きます。問題がなければ「Join Space」を押してください。SpatialChat休憩室に入ることが出来ます。



問題がなければ入室する

b. 操作方法

SpatialChat休憩室には4つのスペースを準備しています（1スペース50人まで。どの部屋でも機能は同じです）。各スペースは拡大縮小やスクロールすることができ、自分のアイコンを自由に移動させることができます。他の参加者のアイコンに近づくと声が聞こえ、離れると聞こえなくなり、実際の距離と声の大きさの感覚を楽しむことができます。



詳細な操作方法は、公式のヘルプセンターをご参照ください。

<https://help.spatial.chat/hc/ja/articles/360019120259-SpatialChat%E3%81%AE%E5%9F%BA%E7%A4%8E>

c. 懇親会の流れ

懇親会は「SGEPSS2021 懇親会総合」ステージにて、初めの乾杯（19:00-）と、各賞受賞者のショートスピーチ（19:40-）を行います。お時間が近くなりましたら、ステージルームへお集まりください。ステージルームでは、チャットとリアクションでコミュニケーションを取ることができます。それ以外の時間は、各スペースに移動いただき、ご歓談をお楽しみください。